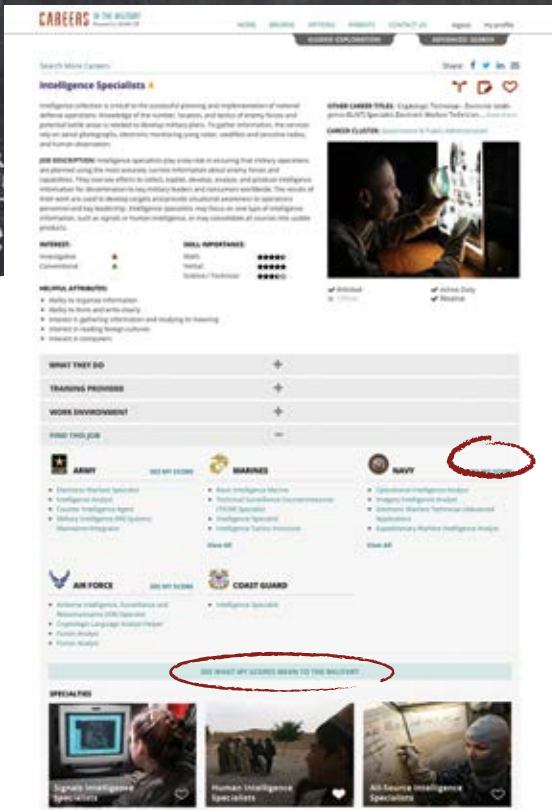



¿ INTERESADO EN ENCONTRAR INFORMACIÓN SOBRE CARRERAS MILITARES?


Para explorar oportunidades militares, selecciona **More Details** (Más Detalles) bajo Military Services Offering (Ofrecimientos de Servicio Militar) su Occupation (Ocupación) en la sección **HOW TO GET THERE** (Cómo Llegar Allá). Serás trasladado www.careersinthemilitary.com.



DESTREZAS + INTERESES =
TU FUTURO



 **Tip:** Usa la misma contraseña que creaste en el www.asvabprogram.com y tendrás acceso a todos tus favoritos y cualquier información que guardes.

 **Observa lo que tus puntuaciones significan para la milicia.**

Gracias por participar en el
ASVAB CEP

Este es el único programa de exploración ocupacional donde puedes explorar **TODAS** tus opciones.

Has tomado el ASVAB, ahora es el momento de entender **tus puntuaciones, tus intereses y explorar carreras!!**

El mejor modo de maximizar tu experiencia con el ASVAB CEP es el seguir los siguientes pasos.



Esta actividad toma alrededor de 45 MINUTOS, pero puedes acceder retomar el mismo por un periodo de dos años.

REGÍSTRATE

En la hoja de resultados que contiene las puntuaciones del ASVAB hay un código de acceso.

Úsalo para entrar a la página www.asvabprogram.com.

Cuando inicies la sesión, registra tu correo electrónico y crea un contraseña. Así no tendrás que preocuparte si pierdes la hoja de resultados.



Código de Acceso



PUNTUACIONES



Puntuaciones de Exploracion Ocupacional están representadas con libros:

3 Libros = Puntuación más alta
 2 Libros = 2nda más alta
 1 Libros = 3ra más alta
 *igual cantidad de Libros = Empate

Cuando comiences tu pantalla se verá de este modo.



Haz Clic en **See ASVAB Results (Ver Resultados del ASVAB)**, y entonces observa la tutoría sobre **Understanding Your Scores (Entendiendo tus Puntuaciones)**.

El **AFQT** es la puntuación usada para la entrada a la milicia. Si estás interesado en una carrera militar, discute esta puntuación con un reclutador.

Aprende más sobre Carreras en la milicia potenciado por el ASVAB CEP al dorso.

Cuando inicies la sesión, registra tu correo electrónico y crea una contraseña. Así no tendrás que preocuparte si pierdes la hoja de resultados.



APRENDE

Ahora que entiendes tus destrezas, el próximo paso es identificar tus intereses para encontrar opciones de carreras que te satisfagan.

Selecciona **Tomar el FYI (Encuentra tus Intereses)** **bajo el Paso 1** y observa la tutoría de **Tomando el FYI**.

Entonces puedes tomar el **FYI**.

Selecciona el set de resultados (combinado o específico al género que más se parezca a ti) que suene como tú, entonces estarás listo para comenzar a explorar!



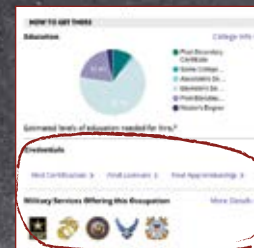
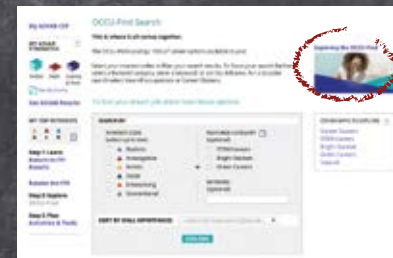
EXPLORA

Observa la tutoría sobre **Exploring the OCCU-Find (Explorando el OCCUFind)** para que descubras todo lo que tiene disponible.

Busca las carreras como así deseas!

Selecciona cualquier carrera que te gustaría explorar de tu lista de resultados. Revisa toda la información y compara el índice de importancia de la destreza y los códigos de interés con los tuyos.

Entonces explora **HOW TO GET THERE (Cómo Llegar Allí)** donde encontrarás opciones para colegios, credenciales y la milicia para que así llegues donde deseas estar.



PLANIFICA

Recuerda llevar cuenta de tu progreso bajo el Paso 3 en el Portafolio.

MÁS AL DORSO

