



**Chào mừng quý vị
đến với Buổi Hội Thảo về Bí Quyết
đọc, làm bài ở nhà và làm bài thi**

Bí quyết làm bài ở nhà

Sắp xếp giờ cho bài làm ở nhà



Bài tập ở nhà là...

- o cơ hội để các trẻ em học và để gia đình đặt tâm trí vào việc học hành của con cái.
- o Bài tập ở nhà giúp con quý vị giỏi hơn ở trường!



Bài tập ở nhà có thể giúp trẻ em

- o cải thiện các kỹ năng học tập.
- o nâng cao kiến thức.
- o phát triển các thói quen học tập tốt.





Làm thế nào để giúp làm bài ở nhà ?



- o **Dành thời gian như một quy củ để làm bài ở nhà.**
 - o trước nhất là sau khi từ trường về.
 - o sau khi chơi 1 tiếng đồng hồ.
 - o sau buổi cơm tối.
- o **Phải làm bài xong trước khi đi ngủ !**



Làm thế nào để giúp làm bài ở nhà ?

Chọn nơi chốn – 1 góc yên tĩnh, thoải mái với đầy đủ ánh sáng.


Ví dụ:

- o Bàn viết.
- o Bàn ăn dưới bếp.



Làm thế nào để giúp làm bài ở nhà ?

- o Tránh xa những giải trí (truyền hình, trò chơi vi-de-o , máy tính).
- o Cung cấp học cụ và nhận biết các tài liệu (bút, bút chì, sổ ghi chép, tự điển).



Giúp đỡ bằng cách nào ?

- o Hãy làm gương tốt (đọc sách, báo, viết báo cáo, thư từ, dạy con quý vị tính toán cuốn sách).

- o Sắp xếp có ngăn nắp trong nhà.



- o Làm gương bằng những thói quen tốt (trẻ em thường lặp lại những gì chúng thấy và nghe).

- o Sẵn sàng trả lời câu hỏi của chúng và giúp chúng tìm câu trả lời.



Giúp đỡ bằng cách nào ?

- o Hỏi về Chính sách Bài tập về nhà của trường (Luôn hỏi giáo viên của con quý vị về bất kỳ quy tắc hoặc hướng dẫn cụ thể nào mà con quý vị cần tuân theo để hoàn thành bài tập về nhà).
- o Giúp con bạn quản lý thời gian để hoàn thành bài tập ở nhà.



Những cách giúp đỡ...

o Đọc to bằng cách dùng:


- u
- cử chỉ
- sự nhiệt tình



o Khuyến khích các cuộc trò chuyện bằng cách hỏi các câu hỏi về bài đọc.

Cha mẹ có thể giúp con em

- Học bảng chữ cái !
- Thực hành chính tả
- Dán nhãn cho các vật dụng trong nhà-
- Đọc to các nhãn, hộp, và các dấu hiệu



Bí quyết cho cha mẹ



- Sử dụng từ điển. Hỏi con của quý vị tìm một từ trong từ điển và sử dụng nó trong một câu. (Đây là một cách tốt để thực hành chính tả, xây dựng từ vựng mới, nâng cao kỹ năng đọc, và dành thời gian với nhau)
- Đến thư viện với con quý vị



Bí quyết đọc và viết

- o Việc đọc liên quan trực tiếp đến việc viết.
- o Một số trẻ em ghi nhớ dễ dàng khi chúng viết.
- o Viết ghi chú cho nhau và gắn trước tủ lạnh hoặc trên tấm bảng trong nhà bếp.




Bí quyết đọc




Hãy làm cho việc đọc được vui

- o **Chọn những truyện ngắn với chữ lớn và hình ảnh nhiều màu sắc cho thấy vui mừng và hứng thú với chủ đề mà trẻ thích.**



Các sinh hoạt

- o Sử dụng các câu đố để kích thích bộ não của con quý vị.
- o Chơi trò chơi có tính cách giáo dục.
- o Hãy đọc cùng con quý vị!



Bài tập phải làm

- o Giám sát những bài tập phải làm
- o Duyệt sơ qua những bài tập đã làm (Luôn luôn kiểm tra những lỗi sai)



Cha mẹ....!

- o Lắng nghe con quý vị khi chúng đang đọc hay nói chuyện.
- o Cho con của quý vị biết là quý vị tự hào như thế nào về sự tiến bộ của họ. (Con đã làm được một công việc tuyệt vời ! Ba mẹ rất tự hào về con !!!)



Xin cha mẹ vui lòng..

- o Nói chuyện với giáo viên và ban điều hành Ngành Anh Ngữ cho người nước ngoài.
- o Yêu cầu một cuộc họp để thảo luận về bất kỳ vấn đề bài tập về nhà
- o Lên lịch trình một buổi họp giữa giáo viên và cha mẹ. Giáo viên của con quý vị luôn sẵn sàng giúp đỡ quý vị và con quý vị!



Quan trọng

- o Luôn luôn nói chuyện với con quý vị trong khi đang ăn hoặc trong khi đang chia sẻ những khoảnh khắc gia đình với con của quý vị. (Dùng tiếng Anh và tiếng mẹ đẻ của quý vị.)





Đọc bằng tiếng mẹ đẻ

Cha mẹ có thể giúp con em bằng cách:

- o bằng cách hỗ trợ con quý vị dùng ngôn ngữ đầu tiên khi chúng học tiếng Anh. Nói chuyện và đọc với chúng.
- o Khuyến khích chúng vẽ và viết.
- o Đọc với con quý vị bằng tiếng mẹ đẻ.



Sinh hoạt trong khi đọc

- o Lối chơi chữ.
- o Trò chơi phổ biến nào được phát minh trong Tháng Mười Hai 1929? Câu trả lời là: bingo! Để kỷ niệm phát minh bingo và làm cho con em quý vị vui thích thực hành từ vựng mới, cha mẹ hãy thử dùng trò chơi cổ điển bổ ích đầy sáng tạo này.

Mẹo vặt để làm bài thi



Cha mẹ nên theo dõi con em mình làm gì

- o Cần thận xem xét sổ thông tin bạ và điểm kiểm tra.
- o Nếu bạn nhận thấy con bạn gặp khó khăn hoặc xuống điểm, hãy thảo luận với con của bạn.



Cha mẹ, nếu con quý vị vất vả vì bài học ở trường,

Bạn sẽ nói chuyện ấy với giáo viên của con em bạn?

Có

Không

Nói chuyện với giáo viên của trẻ là một ý tưởng tốt.

Họ có thể giúp đỡ hoặc hướng dẫn bạn đến dịch vụ, chẳng hạn như:

- o Dạy kèm, hoặc
- o Kiểm tra vì thiếu khả năng học tập
- o Nếu con bạn có bất cứ nhu cầu đặc biệt, giáo viên và nhà trường có thể phát triển một kế hoạch để giúp con của bạn đạt đến khả năng của em ấy.



Có được thẻ thư viện

- o Để nhận được một thẻ thư viện và mượn sách hay tải tài liệu, bạn phải đến chi nhánh thư viện ở Clearwater, Largo, St Petersburg, Pinellas Park, Dunedin, Safety Harbor, hay Palm Harbor và trình thẻ nhận dạng cùng giấy xác nhận địa chỉ gửi thư hiện nay của bạn tại Florida.

Giấy tờ có thể gồm:

- o Bằng lái xe
- o Thư có địa chỉ và đóng dấu tem
- o Giấy đăng ký xe có tên của bạn
- o Bản sao giấy tờ đang thuê/mượn nhà

Có được thẻ thư viện

Thẻ thư viện của bạn rất quý, hãy xem nó như thẻ tín dụng của bạn. Là một chủ của thẻ thư viện, bạn có trách nhiệm những việc sau:

- o Trả tất cả những tài liệu bạn mượn của thư viện trước ngày hết hạn hoặc thanh toán lệ phí trả trễ.
- o Thanh toán lệ phí thay cho các thứ mượn của thư viện mà bị mất hoặc bị hư hỏng trong khi kiểm tra tài khoản của bạn.
- o Hãy báo ngay khi bạn mất hay bị ăn cắp thẻ thư viện
- o Hãy báo khi thay đổi địa chỉ, số điện thoại hoặc địa chỉ thư điện tử.

Hãy làm bài kiểm tra thử

- o Giúp con quý vị sửa soạn cho bài kiểm tra chính tả bằng cách đọc các chữ trong khi chúng viết ra.
- o Hãy để cho con quý vị tự sửa bài kiểm tra trong khi quý vị đánh vần từng chữ một cho chúng nghe.



Hãy nói chuyện với con của bạn phương thức làm bài kiểm tra

- o Hãy chắc chắn rằng con bạn hiểu là việc đọc các lời hướng dẫn một cách cẩn thận, theo dõi thời gian và tránh dùng quá nhiều thời gian trên bất kỳ một câu hỏi nào là điều rất quan trọng.



Lời khuyên để chuẩn bị cho con quý vị làm một bài kiểm tra

Con quý vị học các kỹ năng về ngôn ngữ tiếng Anh hằng ngày. Dưới đây là một số mẹo để giúp con quý vị học thêm và giúp chúng vào ngày thi.



Lời khuyên hằng ngày dành cho phụ huynh

- o **Hãy chắc chắn rằng con quý vị thường xuyên đi học. Con quý vị càng có mặt ở trường nhiều thì chúng sẽ càng làm bài thi tốt hơn.**
- o **Khuyến khích con quý vị gắng sức học tiếng Anh và tất cả các môn khác mà chúng học ở trường. Một học sinh cảm thấy có hỗ trợ của gia đình em ấy sẽ học và làm tốt các bài kiểm tra.**
- o **Khuyến khích con bạn ăn uống lành mạnh. Một đứa trẻ khỏe mạnh và cảm thấy tốt thì sẵn sàng làm việc chăm chỉ và học ở trường.**
- o **Hãy chắc chắn rằng con quý vị làm bài tập về nhà mỗi đêm. Bài tập về nhà hỗ trợ việc học trong lớp và cho trẻ thực hành thêm bằng cách sử dụng ngôn ngữ tiếng Anh**
- o **Khuyến khích con quý vị nói, đọc, và viết ngôn ngữ chính của mình. Các kỹ năng cần thiết để phát triển một ngôn ngữ sẽ chuyển qua ngôn ngữ khác, dẫn đến sự nhận thức và học tập bằng tiếng Anh được tăng thêm.**
- o **Gặp giáo viên của con quý vị thường xuyên để thảo luận về sự tiến bộ của em ấy. Phụ huynh và giáo viên nên làm việc với nhau để giúp học sinh.**
- o **Hãy chắc chắn rằng con quý vị nghỉ ngơi đầy đủ mỗi ngày.**



Vào ngày thi

- o Hãy chắc chắn rằng con của bạn được nghỉ ngơi và ăn điem tâm sáng lành mạnh.
- o Hãy chắc chắn rằng con của bạn mặc quần áo thoải mái, và em ấy đến trường đúng giờ.
- o Nếu con quý vị đeo mắt kính, máy trợ thính, hãy chắc chắn là họ nhớ dùng chúng trong khi làm bài thi.
- o Nếu con quý vị cần được thích nghi để làm bài thi (ví dụ, bằng cách sử dụng một phiên bản lớn in của bài thi), hãy chắc chắn là em ấy nhận được những điều đó.
- o Sau cùng, khuyến khích con em quý vị nghỉ ngơi.. Quá chú trọng vào điem thi có thể làm cho một đứa trẻ lo lắng, như thế sẽ làm cho em ấy khó khăn hơn ta hoặc để làm bài thi hết sức mình.

FOCUS

https://www.pcsb.org/images/stories/Parents_Students-Main/Parent-Bulletin/PDF/FOCUS_English.pdf - Windows Internet Explorer

https://www.pcsb.org/images/stories/Parents_Students-Main/Parent-Bulletin/PDF/FOCUS_English.pdf

File Edit Go To Favorites Help

Search

Google Search Share More Sign In

https://www.pcsb.org/images/stories/Parents_Stude...

You have a previous ParentCONNECT account if you:

- Ever used ParentCONNECT to view your child's grades or attendance.
- Ever used SRS (Student Reservation System) to change any of your child's information, reserved a seat in a school, or applied for a PCS magnet or fundamental school.
- If you have forgotten your ParentCONNECT username and/or password, visit any school for assistance. (Note: you will need to provide a valid ID as listed below).

How does a parent obtain an account if they have never previously had a ParentCONNECT account?

- Visit any school to apply and bring a valid ID



pcsb
PINELLAS COUNTY SCHOOLS

**SCHOOL BOARD
OF PINELLAS COUNTY**

Robin L. Wickle
Carol J. Cook
Janet R. Clark
Terry Krassner
Peggy L. O'shea
Linda S. Lerner
Glenton Gilzean, Jr.

SUPERINTENDENT
Dr. Michael Grego, Ed.D.

Pinellas County Schools
301 Fourth Street, SW
Largo, FL 33770
727-588-6000

Welcome

PARENTS

to the Pinellas
County Schools



QUAN TRỌNG

- o Cha mẹ, hãy vui lòng làm việc với các em.
- o Giáo dục là đầu tư tốt nhất của chúng ta!
- o Giáo dục là vô giá!
- o Con bạn xứng đáng được hưởng một nền giáo dục tuyệt vời!

